



中空壁用鋼製スリーブ

施工手順書

EZS-175

5枚入

壁貫通部処理用の鋼製貫通スリーブです。中空壁などでの使用に適しています。  
防火区画に使用される場合は、各工法の認定書・評定書を確認してください。

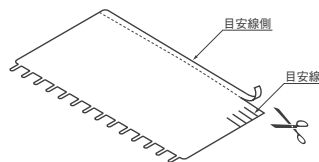
**ケガに注意！**

鋼板が薄いため、カット面などで、ケガをするおそれがありますので必ず作業手袋等をはめて作業をしてください。

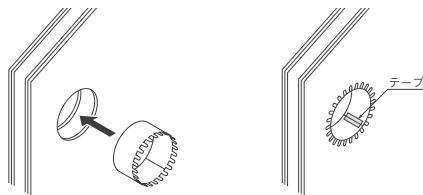
標準施工手順

開口径に合わせて製品を選定し、壁厚に合わせて金切りバサミなどで目安寸法側をカットします。

※カット面でのケガにご注意ください。

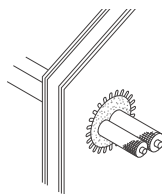


開口径に合わせ丸めて開口に挿入し、スリーブとボードとの間に隙間が出来ないように開口に沿うように内側からなじませて、端部をテープ留めます。耳は壁面に沿うように曲げます。

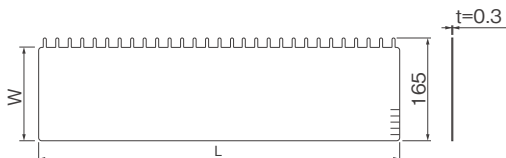


配管、区画貫通部防火措置を施し、充てん材を充てんした後隙間の無いことを確認してください。

**スリーブと中空壁との間に隙間がある場合は、補修材で隙間を埋めてください。**



製品仕様



材質：SGCC

製品寸法

型番	適合最大開口径	L	W	t
EZS-80	φ 80	280	150	0.3
EZS-135	φ 135	460		
EZS-175	φ 175	580		

適用範囲

認定書および評定書で 0.3mm の鋼製スリーブが使用できる工法など。

対応構造

壁厚：認定最小壁厚～150mm

<https://www.inaba-denko.com>



INABA DENKO  
Webサイト



INABA DENKO  
営業所一覧

