



KDS

脚部継手用断熱シート

施工手順書

国土交通大臣認定
PS060FL-0953 (床)
(一財)日本消防設備安全センター評定
KK30-003号(床)(共住)

注意

- 1.作業時は、作業手袋などを着用してください。
- 2.認定書・評定書の仕様に基づき、正しく施工してください。
- 3.配管サイズ選定の際には、貫通孔径および占積率を共に満たすことを確認してください。
- 4.製品をカットするなどの改造はしないでください。

製品仕様

セット明細 ・脚部継手用断熱シート：1枚
・アルミガラスクロステープ：2枚 (単位：mm)

型番	継手立て管サイズ	断熱シート	アルミガラスクロステープ
KDS-80	75・80(φ91~94)	75×380	50×515
KDS-100	100(φ110~119)	75×460	50×595
KDS-125	125(φ143)	75×540	50×675

<施工の際に別途ご用意いただくもの>

- ・耐火遮音カバーIRLP
- ・ジョイントテープ

<施工工具>

- ・ハサミまたはカッターナイフ、ウエス

適用範囲概要 (詳細は・評定書を確認してください。)

	IRLPとの組合せ
国土交通大臣認定番号	PS060FL-0953 (床)
(一財)日本消防設備安全センター評定番号	KK30-003号(床)(共住)
床厚 (mm)	150以上 (ALC・コンクリート)
最大開口径 (mm)	φ260
最大占積率 (%)	32.9
最大立て管サイズ	125A
最大横主管サイズ	耐火二層管：100A

国土交通大臣認定書
(一財)日本消防設備
安全センター評定書



適用排水用集合管

積水化学工業(株)製	AD脚部継手ロングタイプ
(株)クボタケミックス製	Lバンド首長タイプ、LバンドC/D付首長タイプ
(株)小島製作所製	首長型L J L脚部継手

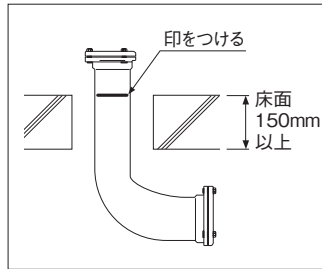
施工手順

※施工前に装着部分のほこりや汚れをウエスなどで拭き取ってください。

1. 開口部の設置

継手サイズ、占積率を考慮して貫通開口部を設けてください。

(IRSP:φ240mm以下)
(IRLP:φ260mm以下)

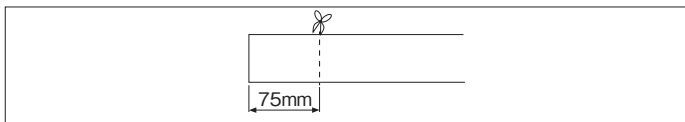


2. 脚部用断熱シートの位置決め

継手を仮置きし、床面位置に印をつけます。

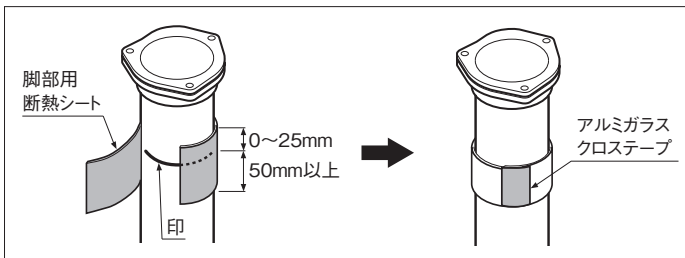
3. 仮止め用アルミガラスクロステープのカット

付属のアルミガラスクロステープの1枚を、端から75mm(脚部用断熱シート幅分)カットします。



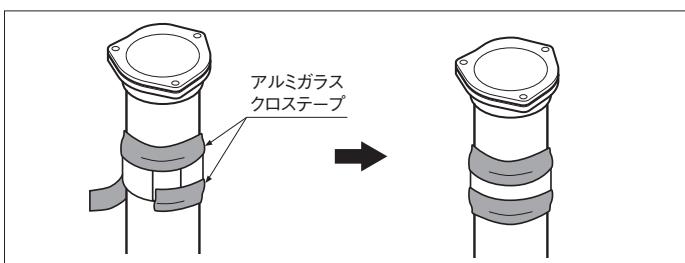
4. 脚部用断熱シートの巻き付け

脚部用断熱シートを印(床面位置)から50mm以上開口内に入るようにオーバーラップして巻き付け、3.でカットしたアルミガラスクロステープで仮止めします。



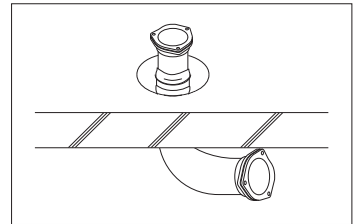
5. アルミガラスクロステープの巻き付け

仮止めた脚部用断熱シートの上下端部に同梱のアルミガラスクロステープを巻き付けます。



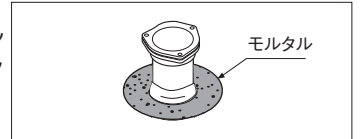
6. 継手の設置

継手を所定の位置に設置します。



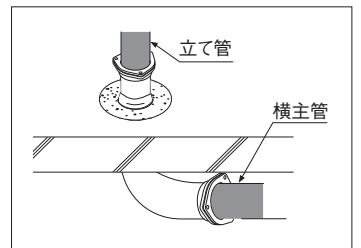
7. 埋戻し

貫通開口部と継手のすき間をモルタルですき間のないよう埋め戻してください。



8. 立て管・横主管の設置

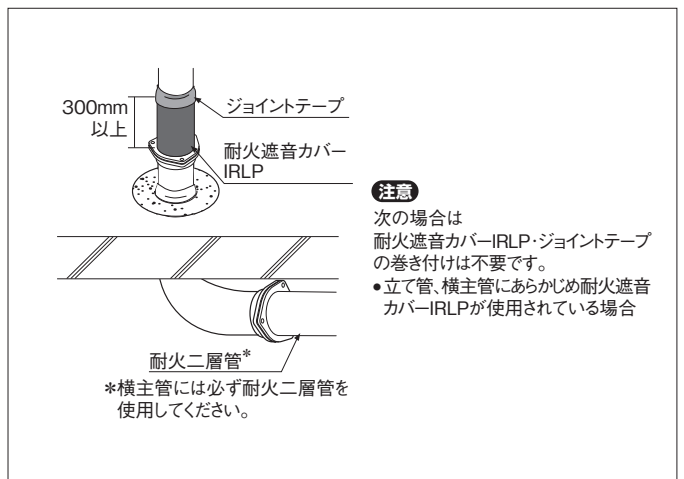
立て管・横主管を継手に挿入します。



9. 被覆材・ジョイントテープの巻き付け

<IRLPとの組合せ>

立て管の継手との接続部に耐火遮音カバーIRLPを300mm以上巻き付け、端部をジョイントテープで巻き付けます。



注意

次の場合は耐火遮音カバーIRLP・ジョイントテープの巻き付けは不要です。

- ・立て管、横主管にあらかじめ耐火遮音カバーIRLPが使用されている場合

*横主管には必ず耐火二層管を使用してください。

消防評定プレート・シールのご請求

消防評定プレート・シールをご要望の際は因幡電工 Web サイトよりご請求お願いいたします。

特定共同住宅等の壁・床（共住区画）でのご使用の際は、必ず消防評定品である旨の表示が必要となります。
（※プレートもしくはシールのどちらか一方のみご請求が可能です）国土交通大臣認定品表示シールのご請求ではありません。
（注）消防評定プレート・シールは、共住区画貫通に使用される場合のみご請求願います。
共住区画とは、消防法施行令別表第 1（5）口項に規定されている「寄宿舍、下宿又は共同住宅」に適用されています。

<https://www.inaba-denko.com/ja/taflabel>

因幡電工 消防評定



【ご請求から発送までの日数】

平日：ご請求当日 15:00 までの受付で 3 営業日

土日・祝日・休業日：4 営業日

※発送日数は目安のため、お早目にご請求ください

※配送状況により時間がかかる場合がございます

<https://www.inaba-denko.com>



因幡電工カンパニー
因幡電機産業株式会社

INABA DENKO
Webサイト



INABA DENKO
営業所一覧

